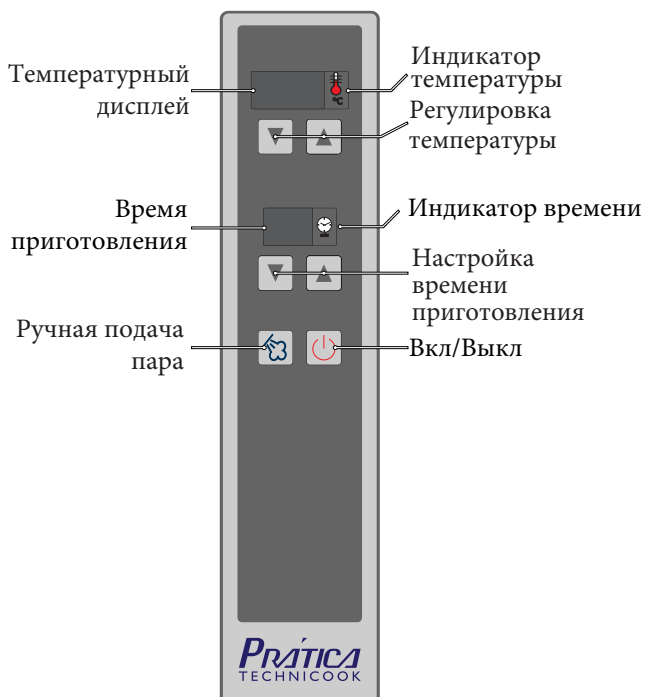


HPE80 Convection



Подставка - опция
(приобретается дополнительно)



МОДЕЛЬ:

- HPE80;
- Количество уровней: 4;
- Размер противня: 600мм x 400мм (в комплекте).

ОПИСАНИЕ:

- Для пекарен, кафе, закусовых, магазинов повседневного спроса, АЗС, а также для ресторанов и заведений, которые предназначены для обслуживания в любое время.

ОСОБЕННОСТИ:

- Регулируемая температура от 50°C до 230°C;
- Регулировка времени (от 1 до 99 минут);
- Корпус - нержавеющая сталь;
- Высокоэффективная термоизоляция;
- Регулируемые ножки;
- Нагрев производится тэнами;
- Принудительная конвекция воздуха при помощи высокоэффективной центробежной турбины;
- Функция реверса;
- Складная дверца из двойного закаленного стекла, обеспечивающая легкую очистку;
- Пароувлажнение - пар подается в камеру путём прямого впрыска;
- Возможность штабелирования: не более 1 единицы (1 + 1);
- Эффективное использование энергии;
- Гарантия - 1 год.

КОМПЛЕКТАЦИЯ:

- Противень 350мм x 350мм - 4шт (алюминиевый).

АКСЕССУАРЫ (приобретаются дополнительно):

- Противень 600мм x 400мм;
- Подставка;
- Помпа для подачи воды(встраиваемая);
- Блок переключения питания 220/380 (В).

ВАРИАНТЫ ПОДСТАВКИ:



ЗАКРЫТАЯ ПОДСТАВКА

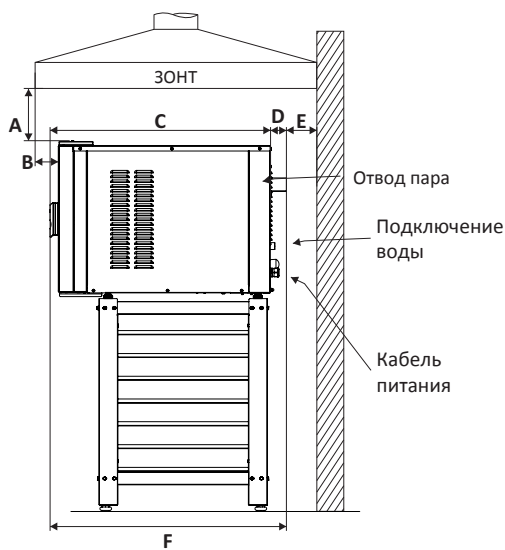


ОТКРЫТАЯ ПОДСТАВКА

СОПУТСТВУЮЩЕЕ ОБОРУДОВАНИЕ (приобретаются дополнительно):

- Вытяжной зонт с пароконденсатором;
- Шкаф расстоечный.

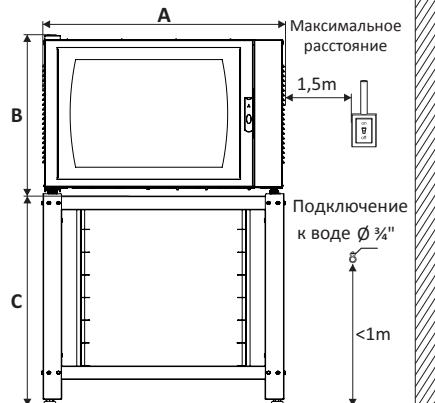
ВИД СБОКУ



A	B	C	D	E	F
400	300	832	61	75	893

МОНТАЖНАЯ СХЕМА

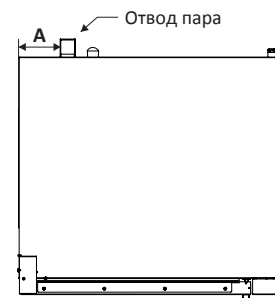
ВИД СПЕРЕДИ



A	B	C
905	600	775

ПРИМЕЧАНИЕ: размеры в миллиметрах (мм)

ВИД СВЕРХУ



A
138

ОБЩИЕ РЕКОМЕНДАЦИИ

Использование вытяжного зонта не является обязательным*. В случае использования, вытяжка должна находиться на высоте не менее 40см от печи и выступать на расстоянии 30 см от фронтальной стороны оборудования, чтобы пары, выходящие из паровода и дверного проема, улавливались вытяжкой.

Печь не должна располагаться рядом с источниками тепла, которое выделяет жир, пар и тепло. Во избежание повреждения электроники оборудования необходимо, чтобы вентиляционные выходы, электронные находились на достаточном расстоянии от этих источников тепла; Печь должна быть установлена на ровной поверхности и вентилируемом месте.

Неправильная установка может привести к аннулированию гарантии.

* Сверьтесь с нормативно-правовыми актами перед тем, как использовать оборудование без вытяжного зонта.

ПОДКЛЮЧЕНИЕ К ЭЛЕКТРИЧЕСКОЙ СИСТЕМЕ

Убедитесь, что электрические характеристики сети соответствуют техническим нормативам, действующих в стране установки оборудования и соответствуют данным указанным на паспортной табличке, расположенной на задней панели устройства. Розетка должна быть расположена на расстоянии не более 1,5 м от устройства и в обязательном порядке оборудована клеммой заземления. Это позволит уменьшить риски поражения электрическим током в случае короткого замыкания в сети. Ответственность за электрику здания лежит на заказчике. Подключение оборудования должно осуществляться квалифицированным персоналом, сертифицированным компанией Pratica Ltd.

Модель	Электропитание (В/Гц)	Мощность (кВт)	Сила тока (А)	Кабель	Тип подключения
HPE80	220	6.3	40	3x6	32A (2P+T)
	380	6.3	16	5x2.5	16A (3P+N+T)

ПОДКЛЮЧЕНИЕ К ВОДЕ

Тип подключения к воде - проточный 3/4 ".

Осуществляйте гидравлические соединения вручную, не используя инструменты.

Для снижения жесткости воды мы рекомендуем использовать системы водоподготовки (не входит в комплект). Хорошее качество воды является обязанностью клиента и должно соответствовать следующим параметрам:

- PH factor: 7.0-8.5
- TDS: 50-125ppm
- Кремний < 13ppm
- Хлориды < 25ppm
- Свободный хлор: < 0.1ppm
- Давление: 3-60 psi
- Щелочность: 50-100ppm
- Общая жесткость: 50-100ppm (3 ~ 6 gpg)

ГАБАРИТНЫЕ РАЗМЕРЫ

Модель	Габариты				Габариты в упаковке			
	Высота	Ширина	Глубина	Вес	Высота	Ширина	Глубина	Вес
HPE80	600мм	905мм	893мм	86кг	750мм	1020мм	980мм	122кг
Вместимость	HPE80				Противень 600мм x 400мм			
Рекомендуемое расстояние до стены или других предметов				Рекомендуемое расстояние до стены или других предметов при техническом обслуживании				
Левая стенка	Задняя стенка	Правая стенка	Левая стенка	Задняя стенка	Правая стенка			
25мм	75мм	25мм	150мм	150мм	800мм			